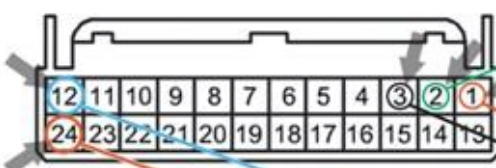


Включение штатного усилителя для автомобиля Kia Sportage (Hyundai ix35) используя блок запуска штатного усилителя автомобиля Kia Sorento

Соедините провода разъема адаптера Kia Sorento с соответствующим разъемом Kia Sportage (Hyundai ix35) согласно схеме:

Kia Sportage (Hyundai ix35) оригинальный разъем

1. W AMP (SPDIF - OUT (+)) белый
2. G AMP (SPDIF - OUT (-)) зелёный
3. B/O AMP (SPDIF - GND) черный - оранжевый



12. L CAN (High) синий
24. R CAN (Low) красный

Kia Sorento разъем адаптера

5. GND черный
2. OUT (-) зелёный
6. OUT (+) фиолетовый



7. CAN (High) синий
20. CAN (Low) белый

Фото разъема Kia Sportage (Hyundai ix35)


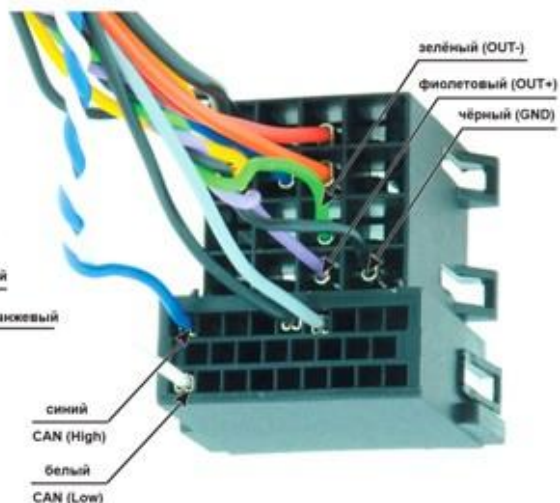


Фото разъема адаптера Kia Sorento



Kia Sportage	Kia Sorento
синий (12) соединить	с синим (7)
красный (24) соединить	с белым (20)
белый (1) соединить	с фиолетовым (6)
зелёный (2) соединить	с зелёным (2)
черно-оранжевый (3)	с черным (5)